

Bérszámfejtés dokumentáció

V24.11









Helyi adók

A funkció két módon érhető el:

- A Cashbook -> Cashbook Asszisztens -> Helyi adók menüpontban,
- illetve a főképernyőn, a Cashbook Asszisztens irányítópulton a helyi adók „csempére” kattintva. Az alsó „csempesor”-hoz tartozó címsor megnevezése „Adószámla és helyi adók”-ra változott a V24.9-es verziótól.

BÉRSZÁMFEJTÉS RLB 24.9.0

Alapadatok Számfejtés Cégaútók CashBook Ablak Segítség

Gyorsmenü        2024 

Ügyfelek Cashbook regisztrációinak kezelése
Cashbook könyvelői regisztráció

Cashbook asszisztens

- Adófolyószámla egyenleg
- Tárhelyüzenetek
- Helyi adók
- Törzsadatok

x - bezár

Törzsadatok Számfejtés Cégaútók

Bér adatszolgáltatás Szervíz

Alkalmazotti törzs Jogcím törzs kezelése Jogviszony törzs Cégaútó törzs kezelése Munkaszám törzs Nyugdíjpénztár törzs kezelése


cashbook
asszisztens

Tárhely üzenetek utolsó letöltés: 2024.06.06 04:37:41

7925 összes tárhely üzenet	7942 Összes	228 kritikus tárhely üzenet	229 Összes	129 fontos tárhely üzenet	129 Összes
--------------------------------------	----------------	---------------------------------------	---------------	-------------------------------------	---------------

Adószámla és helyi adók adószámla utolsó letöltés: 2024.06.06 04:56:15

29 adószámla egyenleg	67 Összes	1 helyi adók	1 Összes	74 kezelt vállalkozások	74 ügyfélkapu
---------------------------------	--------------	------------------------	-------------	-----------------------------------	------------------

 utolsó szinkronizálás: 2024.06.06 09:36:03

A csempén láthatjuk, összesen hány vállalkozás helyi adó egyenlege érhető el, a bal oldali szám pedig azt mutatja, hogy mennyi vállalkozásnak van „kézhezvételkor fizetendő” (tehát lejárt tartozást mutató) egyenlege. Amennyiben a szám nulla, a csempe színe zöld, ha nullától eltérő, akkor sárga.

A menüpontot elindítva a megjelenő képernyőn két táblázatot látunk: a felső táblázatban láthatóak a Cashbook Asszisztensben kezelt vállalkozások közül azok, akiknek van letöltött helyi iparüzési adójuk, alatta pedig a fenti táblázatban kiválasztott vállalkozás HIPA adónem egyenleges megjelenítésben (önkormányzatonként és adónemenként).

HIPA lekérdezés cashbook asszisztens [Print] [PDF] [Close]

Szűkítés: utolsó szinkronizálás: 2024.05.09 10:10:11

Cégnév	Adószám	Utolsó lekérdezés ideje	Egyenleg	Kézhezvételkor fizetendő
[Vagyos]		2024.05.08 03:06:38	431 200	616

Adónemek megjelenítése HIPA letöltése PDF formátumban

Helyi önkormányzat neve	Adónem	Számlaszám	Egyenleg	Kézhezvételkor fizetendő
	Helyi iparüzési adó		430 584	0
	Pótlék		616	616

A felső táblázatban láthatjuk a cégek nevét és adószámát, a HIPA adószámla utolsó letöltésének az időpontját (amikor azt a Cashbook Asszisztens letöltötte), az adófolyószámla összesített egyenlegét, illetve a kézhezvételkor fizetendő adó egyenlegét. A táblázatban zölddel szerepelnek azok a vállalkozások, akiknek jelenleg nincs befizetendő adójuk, sárgával, akiknek van.

A lenti táblázatban láthatjuk a helyi önkormányzat nevét, az adónemet, az utalandó adóhoz tartozó fogadó bankszámlaszámát, illetve a fenti táblázatban szereplő egyenleg, és kézhezvételkor fizetendő adatokat részletesen. A fenti színezést használja a program a tételes táblázatban is.

A „HIPA letöltése PDF formátumban” gombra kattintva a program letölti a Cashbook Asszisztens oldaláról a felső táblázatban kiválasztott vállalkozás utoljára letöltött tételes HIPA adószámla kivonatát, és megnyitja az alapértelmezett PDF megjelenítőben.

További funkciók, fentről lefelé:

- A táblázat feletti Szűkítés mezőbe írva cégnév, illetve adószám szerint szűkíti a program a táblázatot.
- A Cashbook Asszisztens logóra kattintva az Asszisztens kezdőoldala töltődik be.
- A jobb felső sarokban látható az utolsó szinkronizálás időpontja. FIGYELEM! Ez nem fut le automatikusan, ha frissíteni szeretnénk a listát, nekünk kell elindítani a szinkronizálást. Ha az utolsó szinkronizálás az előző napon, vagy még korábban történt, a menüpontba belépve a program felajánlja az adatok szinkronizálását a Cashbook Asszisztenssel.
- A Nyomtatás gombra kattintva kinyomtathatjuk az összes vállalkozás HIPA adószámla egyenlegét. Választhatunk, hogy egyetlen vállalkozásét, az összesét, vagy több kiválasztott vállalkozásét szeretnénk kinyomtatni. A kiválasztás a felső táblázatban az Insert vagy a szóköz billentyűvel, illetve

jobb egérgombbal lehetséges.

- Az Exportálás gombra kattintva Excelbe tudjuk exportálni a felső táblázatot.

A törzsadat lekérdezéssel és HIPA egyenleggel kapcsolatos Cashbook által készített teljes videó az alábbi linken érhető el:

<https://www.youtube.com/watch?v=cWFtrLoY47g>

RLB-60 Bt.

3000 Hatvan, Balassi Bálint u. 40.

info@rlb.hu

Adószám: 21252659-2-10

Céjegyékszám: 10-06-024727

V24.11